

INFORMACJA O STANIE REALIZACJI ZADAŃ OŚWIATOWYCH GMINY W ROKU SZKOLNYM 2010/ 2011

Gmina Dobra jest organem prowadzącym przedszkola od 1991r., szkoły podstawowe od 1996 r. oraz gimnazjum od 1 września 1999 r.

Obowiązek sporządzenia i przedstawienia informacji o stanie realizacji zadań oświatowych gminy Dobra w roku szkolnym wynika z dyspozycji art. 5a ust. 4 ustawy z dnia 7 września 1991r. o systemie oświaty.

I. ZADANIA OŚWIATOWE GMINY DOBRA

Zdania oświatowe gminy wynikają w szczególności z postanowień:

1. Ustawy z dnia 8 marca 1990r. o samorządzie gminnym / Dz. U. z 2001 r. Nr 142 poz. 1591 z późn. zm./
2. Ustawy z dnia 7 września 1991r. o systemie oświaty, / Dz. U. z 2004 r. Nr 256, poz. 2572 z późn. zm./
3. Ustawy z dnia 26 stycznia 1982r.- Karta Nauczyciela, /Dz. U. z 2006 r. Nr 97 poz. 674 z późn. zm./

oraz przepisów wykonawczych do tych ustaw.

W art. 7 ust. 1 ustawy o samorządzie gminnym zapisano, że zaspokajanie zbiorowych potrzeb wspólnoty m.in. w zakresie edukacji publicznej należy do zadań własnych gminy.

W przepisach ustawy o systemie oświaty ustawodawca wskazał, iż w szczególności do zadań gminy należy:

1. zakładanie i prowadzenie przedszkoli w tym przedszkoli specjalnych, szkół podstawowych i gimnazjów,
2. zabezpieczenie bazy lokalowej i sprawności technicznej obiektów oświatowych oraz środków rzeczowych i finansowych dla działalności,
3. zabezpieczenia kadry pracowniczej ,w tym administracyjno-obługowej.

W ustawie Karta Nauczyciela, wśród zadań gminy wymieniono m.in. następujące zadania:

1. stanowienie o wysokości niektórych składników wynagrodzenia nauczycieli,
2. wspieranie nauczycieli w procesie dydaktyczno-wychowawczym,

Ponadto zadania oświatowe gminy związane są z obowiązkiem:

1. inspirowania i realizacji zadań dla wsparcia procesu dydaktycznego i szkolnych programów wychowawczych,
2. kontrolowania spełniania przez uczniów obowiązku szkolnego i obowiązku nauki,
3. realizacji zadań wspierających uczniów w nauce.

I. LICZBA UCZNIÓW W PLACÓWKACH OŚWIATOWYCH A PROGNOZY DEMOGRAFICZNE

1. Przedszkole

W roku szkolnym 2010/2011 do przedszkola oraz oddziałów przedszkolnych funkcjonujących w ramach projektu „Wszystko zaczyna się od przedszkola” współfinansowanego ze środków Unii Europejskiej uczęszczało ogółem 115 dzieci 3 – 5 letnich oraz 53 dzieci sześciolletnich. Liczba dzieci 3-5 letnich uczęszczających do przedszkola jest większa o 45 w porównaniu do roku szkolnego 2009/2010, kiedy do przedszkoli zapisanych było ogółem 70 dzieci 3 – 5 letnich.

W roku szkolnym 2010/2011 rodzice dzieci sześciolletnich mieli prawo, ale nie obowiązek wysyłania swojego dziecka do szkoły. Z takiej możliwości nie skorzystał żaden z rodziców sześciolatków. Mimo że rodzice sześciolatków zostali zapoznani z planami reformy, to brak było zainteresowania z ich strony, aby posłać dzieci do szkoły. W poprzednim roku szkolnym 1 dziecko 6 – letnie uczęszczało do klasy I szkoły podstawowej.

Zwiększona liczba dzieci 3-5 objętych edukacją przedszkolną jest wynikiem przystąpienia Gminy Dobra do realizacji projektu pn. „Wszystko zaczyna się od przedszkola” współfinansowanego ze środków Unii Europejskiej w ramach Europejskiego Funduszu Społecznego.

1 września 2011 roku zostały uruchomione 3 nowe oddziały przedszkolne dla dzieci 3-5 letnich w Strachocicach, Długiej Wsi oraz oddziału popołudniowego w Przedszkolu Samorządowym w Dobrej. Zostały również wydłużone godziny pracy oddziału przedszkolnego w Piekarach z 5 do 8 godzin dziennie.

Z dniem 1 września 2010 r. uległ zmianie system organizacji tzw. zerówek w gminie. Do 31.08.2010r. oddziały zerowe dla dzieci sześciolletnich znajdowały się w strukturze organizacyjnej Przedszkola Samorządowego w Dobrej. Od 1 września zerówki zostały włączone w struktury Szkoły Podstawowej w Dobrej, nad którymi nadzór pedagogiczny i organizacyjny sprawuje Dyrektor Zespołu Szkół Publicznych w Dobrej. Natomiast w Zespole Szkolno – Przedszkolnym w Piekarach nadal oddział sześciolatków funkcjonował przy Szkole Podstawowej w Piekarach.

Tabela nr 1. Liczba dzieci w przedszkolach w latach 2007/2008-2010/2011 w Gminie Dobra

Nazwa placówki		Rok szkolny 2007/2008		Rok szkolny 2008/2009		Rok szkolny 2009/2010		Rok szkolny 2010/2011	
		Liczba dzieci	Liczba oddz.	Liczba dzieci	Liczba oddz.	Liczba dzieci	Liczba oddz.	Liczba dzieci	Liczba oddz.
Przedszkole Samorządowe w Dobrej	3-5 latki	52	2	52	3	49	3	69	4
	6 latki	31	2	41	2	38	2	37*	2*

Przedszkole w Piekarach	3-5 latki	27	1	27	1	21	1	28	1
	6 latki	17	1	14	1	17	1	16	1
Oddział Przedszkolny w Strachocicach	3-5 latki	0	0	x	x	x	x	14	1
	6 latki	2	0,40	x	x			4	
Oddział Przedszkolny w Długiej Wsi**	3-5 latki	0	0	x	x	x	x	8	1
	6 latki	4	1	x	x			0	

*od 1.09.2010r. oddziały w Zespole Szkół Publicznych w Dobrej.

** do 31.08.2008 r. w Dąbrowicy

2. Szkoły

1 września 2010 r. naukę w nowym roku szkolnym rozpoczęło łącznie 513 uczniów, z tego: 341 uczniów w 2 szkołach podstawowych oraz 172 uczniów w gimnazjum Liczba uczniów w szkołach podstawowych zmalała o 6 uczniów, czyli o 1,1 % w stosunku do roku szkolnego 2009/2010, w którym naukę pobierało 341 uczniów, a w gimnazjach liczba uczniów zmalała o 18, czyli o 10 % w stosunku do roku szkolnego 2009/2010, w którym naukę pobierało 190 uczniów.

Tabela nr 2. Liczba uczniów ogółem w szkołach podstawowych w latach 2007/2008-2010/2011 w Dobrej.

Szkoły podstawowe	Rok szkolny 2007/2008	Rok szkolny 2008/2009	Rok szkolny 2009/2010	Rok szkolny 2010/2011
Liczba dzieci ogółem	393	365	347	341
Liczba oddziałów ogółem	25,60	23,40	21	18
Średnio na oddział	15,35	15,60	16,52	17,05

Tabela nr 3. Liczbę uczniów ogółem w gimnazjach w latach 2007/2008-2010/2011 w Dobrej.

Gimnazjom	Rok szkolny 2007/2008	Rok szkolny 2008/2009	Rok szkolny 2009/2010	Rok szkolny 2010/2011
Liczba dzieci ogółem	246	217	193	172
Liczba oddziałów ogółem	11	10	9	8

Średnio na oddział	22,36	21,70	21,44	21,50
--------------------	-------	-------	-------	-------

Tabela nr 4. Liczba uczniów w rozbiściu na poszczególne szkoły podstawowe w Dobrej w latach 2007/2008-2010/2011.

		Szkoła Podstawowa				Razem	Gimnazjum	
		Dobra	Piekary	Strachocice	Dąbrowica		Dobra	Razem
Rok szkol. 2007/2008	Liczba uczniów	234	100	28	31	393	246	246
	W tym kl. I	34	15	5	5	59	75	75
	Liczba oddziałów	12	6	3,60	4	25,60	11	11
	W tym kl. I	2	1	0,60	1	4,60	3	3
	Średnia na oddział	19,50	16,67	7,78	7,75	15,35	22,36	22,36
Rok szkol. 2008/2009	Liczba uczniów	267	98	x	x	365	217	217
	W tym kl. I	35	16	x	x	51	60	60
	Liczba oddziałów	17,40	6	x	x	23,40	10	10
	W tym kl. I	3,40	1	x	x	4,40	3	3
	Średnia na oddział	15,34	16,33	x	x	15,60	21,70	21,70
Rok szkol. 2009/2010	Liczba uczniów	252	95	x	x	347	193	193
	W tym kl. I	50	15	x	x	65	61	61
	Liczba oddziałów	15	6	x	x	21	9	9
	W tym kl. I	3	1	x	x	4	3	3
	Średnia na oddział	16,8	15,83	x	x	16,52	21,44	21,44
Rok szkol. 2010/2011	Liczba uczniów	249	92	x	x	341	172	172
	W tym kl. I	46	15	x	x	61	59	59
	Liczba oddziałów	12	6	x	x	20	8	8
	W tym kl. I	2	1	x	x	3	2	2
	Średnia na oddział	20,75	15,33	x	x	17,05	21,50	21,50

Tabela nr 5. Liczba urodzeń w latach 1992 – 2009

Rok urodzenia	Liczba urodzeń	uwagi
1991	95	
1992	95	
1993	97	
1994	85	
1995	77	

1996	70	
1997	63	<i>Dzieci, które rozpoczęły naukę w kl. I Gimnazjum</i>
1998	78	
1999	58	
2000	64	
2001	52	
2002	67	
2003	63	
2004	68	<i>Dzieci, które rozpoczęły naukę w kl. I szkoły podstawowej</i>
2005	77	
2006	58	
2007	79	
2008	76	
2009	80	
2010	69	
2011	51	<i>Do 18.10.2011</i>

Z zestawienia wynika, że brak jest stabilizacji w liczbie urodzeń mieszkańców naszej gminy. Roczniki bardziej liczne oscylują wokół 77 -79 dzieci a mniej liczne 52, 58, 63 dzieci.

III. BAZA DO DZIAŁALNOŚCI OŚWIATOWEJ.

Placówki oświatowe prowadzone przez Gminę Dobra funkcjonowały w 4 budynkach komunalnych. Stan bazy lokalowej obrazuje tabela Nr 6.

Tabela Nr 6. Stan bazy lokalowej oświaty w roku szkolnym 2010/2011r.

Wyszcz.	Powierzchnia nieruchomości (w m ²)	w tym: powierzchnie terenów zielonych (w m ²)	Pomieszczenia								
			Liczba sal lekc.	Pow. sal lekc. W m ²	Pracownie		Sale Gim.	Gabinety	Świetlice	Stołówki	
					Komp.	Język.					
1.	Przedszkole w Dobrej	1016	616	3	96						
2.	Zespół Szkół Publicznych w Dobrej	39044	19044	21	668	2	1	1	3	1/2	1/2
3.	Zespół Szkolno – Przedszkolny w Piekarach	5400	1950	9	372	1	0	0	1	1/2	1/2
	Ogółem	45.460,00	21.610,00	33	1136	3	1	1	4	1	1

Tabela Nr 7. Stan wyposażenia w urządzenia specjalistyczne i zbiorów bibliotecznych.

Wyszczególnienie		Ilość									
		Komputery		Tablice interaktywne	Rzutniki pisma	Rzutniki przeźroczyste	Kamery video	Odtw. DVD, VHS	Ksero	Woluminy	Kamery - monit.
		Ogółem	w tym: do użytku uczniów								
1.	Przedszkole w Dobrej	2	-	-	-	1	-	1	-	-	-
2.	Zespół Szkół Publicznych w Dobrej	46	36	1	2	2	2	1	2	10500	4
3.	Zespół Szkolno – Przedszkolny w Piekarach	18	13	1	-	-	1	2	1	4701	-
Ogółem		80	61	2	6	4	2	11	2	31.539	4

W okresie sprawozdawczym czyniono stałe działania dla poprawy bazy lokalowej szkół i przedszkoli oraz wyposażenia w sprzęt szkolny i pomoce dydaktyczne. Istotne znaczenie dla poprawy stanu wyposażenia w nowoczesne pomoce dydaktyczne miało rozpoczęcie z dniem 01.10.2010 r. realizacji projektu „ Ty też potrafisz” współfinansowanego ze środków Unii Europejskiej w ramach Europejskiego Funduszu Społecznego. Szczegółowe rozliczenie zrealizowanych zadań remontowych oraz poniesionych wydatków przedstawiono za okres od września 2010r. do 31 grudnia 2010 r. w sprawozdaniu z wykonaniu budżetu Gminy Dobra w 2010r., a za okres od 1 stycznia do 31 sierpnia 2011r. zostanie przedstawione w sprawozdaniu z wykonania budżetu w 2011r.

Stan wyposażenia w urządzenia specjalistyczne oraz zbiorów bibliotecznych w placówkach oświatowych prowadzonych przez Gminę Dobra obrazuje tabela Nr 9

IV. KADRA I SYSTEM DOSKONALENIA ZAWODOWEGO.

W roku szkolnym 2010/2011 w przedszkolach publicznych, szkołach podstawowych i gimnazjum prowadzonych przez Gminę Dobra pracowało 75 nauczycieli zatrudnionych na 68,44 etatu oraz 22 pracowników administracji i obsługi. Stan zatrudnienia w poszczególnych placówkach obrazuje tabela Nr 8.

Tabela Nr 8 Zatrudnienie w szkołach w roku szkolnym 2010/2011

Wyszczególnienie		Zatrudnienie (bez zatrud. w Projekcie)		w tym:				
				nauczyciele		Pozostali		w zw. z realizacją projektu*
		etaty	osoby	etaty	osoby	etaty	osoby	osoby
1.	Przedszkole Samorządowe w Dobrej	12,25	14	7	8	5,25	6	4
2.	Zespół Szkół Publicznych w Dobrej	58,41	64	48,16	52	10,25	12	4
3.	Zespół Szkolno – Przedszkolny w Piekarach	18,28	19	13,28	15	5	4	-
Ogółem		88,94	97	68,44	75	20,50	22	8

*osoby zostały zatrudnione przez Burmistrza Dobrej lecz świadczą pracę w wskazanych placówkach.

W stosunku do roku szkolnego 2009/2010 nastąpiło zmniejszenie liczby osób i etatów zatrudnionych ogółem w placówkach oświatowych o 8 osób w tym 6 nauczycieli.

Dla zabezpieczenia odpowiedniego poziomu nauczania w roku szkolnym 2010/2011, zgodnie z wymogami prawa i potrzebami poczyniono nakłady w zakresie doskonalenia zawodowego nauczycieli. Nakłady na kształcenie i doskonalenie zawodowe w latach 2008-2010 przedstawia tabela nr 9.

Tabela Nr 9 Nakłady na doskonalenie zawodowe nauczycieli w latach 2008-2011.

Wyszczególnienie		2008	2009	2010	Plan na 2011
		(w zł)			
1.	Przedszkole Samorządowe w Dobrej	1.716,75	2.311,00	2.418,13	2.849,00
2.	Zespół Szkolno – Przedszkolny w Piekarach	3.736,19	4.644,00	4.178,06	6.267,00
3.	Zespół Szkół Publicznych w Dobrej	19.423,50	20.906,00	21.366,30	21.473,00
Razem- nakłady		24.876,44	27.861,00	27.962,49	30.589,00

W 2010 r. prawie 44% kwoty przeznaczonej w budżecie placówek oświatowych na doskonalenie zawodowe nauczycieli tj. 12.258 zł zostało przeznaczonych na zakup różnego rodzaju kursów i szkoleń dla nauczycieli. Kolejnym znaczącym wydatkiem były koszty podróży służbowych. Wydatki na ten cel stanowiły 31 % wydatków ogółem tj. kwota 8.717,76 zł. Ponadto dokonywano zakupów materiałów związanych z podnoszeniem kwalifikacji nauczycieli (kwota 4.450,66 zł).

W planie wydatków na doskonalenie zawodowe w roku 2011 zasadnicza część wydatków planowana jest podobnie jak w roku 2010 na zakup szkoleń i innych form doskonalenia zawodowego. Planuje się wydanie na ten cel 40% całości planu tj. kwotę 12.000 zł.

System doskonalenia i kształcenia nauczycieli spowodował, że większość nauczycieli posiada już kwalifikacje do nauczania co najmniej dwóch przedmiotów.

Poziom wykształcenia nauczycieli określa Tabela Nr 10.

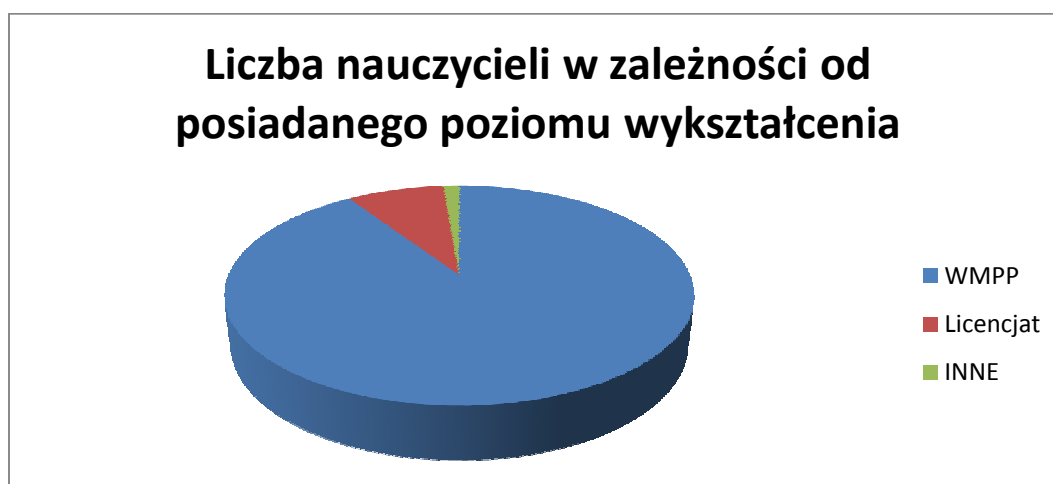
Tabela Nr 10. Poziom wykształcenia nauczycieli na dzień 31.03.2011r.

	<i>Poziom wykształcenia (w osobach)</i>								
	WMPP*		LICENCJAT		SN**		INNE		Razem
	2011	% ogółu	2011	% ogółu	2011	%ogółu	2011	% ogółu	2011
PS	7	87	1	13	0	-	0	-	8
ZS-P	12	80	2	13	0	-	1	7	15
ZSP	49	94	3	6	0	-	0	-	52
Razem	68	91	6	7	0	-	1	3	75

* - wyższe magisterskie z przygotowaniem pedagogicznym.

** - Studium Nauczycielskie

Wykres nr 1



Wyższe wykształcenie magisterskie z przygotowaniem pedagogicznym w roku szkolnym 2010/2011 posiadało 91 % zatrudnionych nauczycieli i wzrosło do poprzedniego roku szkolnego o 1 %. System doskonalenia zawodowego wśród nauczycieli pośrednio wspierany był przez obowiązujący system awansów zawodowych. Stan w zakresie posiadanych stopni awansu zawodowego nauczycieli na koniec roku szkolnego 2010/2011 obrazuje tabela nr 11.

Tabela Nr 11. Stopnie awansu zawodowego nauczycieli w 2011r. wg stanu na dzień 31.03.2011 r.

	Stopień awansu zawodowego (w osobach)								
	Stażysta		Kontraktowy		Mianowany		Dyplomowany		Razem
	2011	% ogółu	2011	% ogółu	2011	% ogółu	2011	% ogółu	2011
PS*	1****	12	0	0	6	75	1	13	8
ZS-P**	1****	7	2	13	7	47	5	33	15
ZSP***	1****	2	6	12	9	17	36	69	52
Razem	3	4	8	11	22	29	42	56	75

* - Przedszkole Samorządowe w Dobrej,

** -Zespół Szkolno Przedszkolny w Piekarach ,

*** - Zespół Szkół Publicznych w Dobrej

**** - nauczyciel bez stopnia awansu zawodowego

Wykres nr 2



Na dzień 31 marca 2011 r. stopniem zawodowym nauczyciela dyplomowanego legitymowało się 42 nauczycieli tj. 56 % spośród ogółu zatrudnionych. W stosunku do roku poprzedniego liczba ta wzrosła o 3 .

W roku szkolnym 2010/2011 - 2 nauczycieli uzyskało stopień nauczyciela dyplomowanego z podwyżką wynagrodzenia od 1 września 2011r.

W miesiącu czerwcu i sierpniu 2011 r. 2 nauczycieli ZSP w Dobrej uzyskało stopień nauczyciela mianowanego. Zmiana wynagrodzenia w związku z uzyskanym awansem nastąpiła od 01.09.2011r.

V. POZIOM NAUCZANIA.

Osiągnięcia uczniów są wynikiem nauczania i uczenia się. W znacznym stopniu zależą od zdolności i aspiracji, ale także środowiska rodzinnego. Badanie postępów edukacyjnych i osiągnięć uczniów może przybierać różne formy. Najczęściej są to sprawdziany wewnętrzne i zewnętrzne oraz konkursy przedmiotowe. Wyniki poszczególnych szkół ze sprawdzianu na zakończenie szkoły podstawowej w roku szkolnym 2009/2010 obrazuje wykres nr 1.

1. *Sprawdzian klas. VI*

Sprawdzian podsumowujący wiedzę zdobytą w szkole podstawowej został przeprowadzony w wszystkich szkołach podstawowych w dniu 5 kwietnia 2011r.

Do sprawdzianu po szkole podstawowej na terenie Gminy Dobra przystąpiło łącznie 67 uczniów, z czego 46 w Szkole Podstawowej w Dobrej a 21 w Szkole Podstawowej w Piekarach.

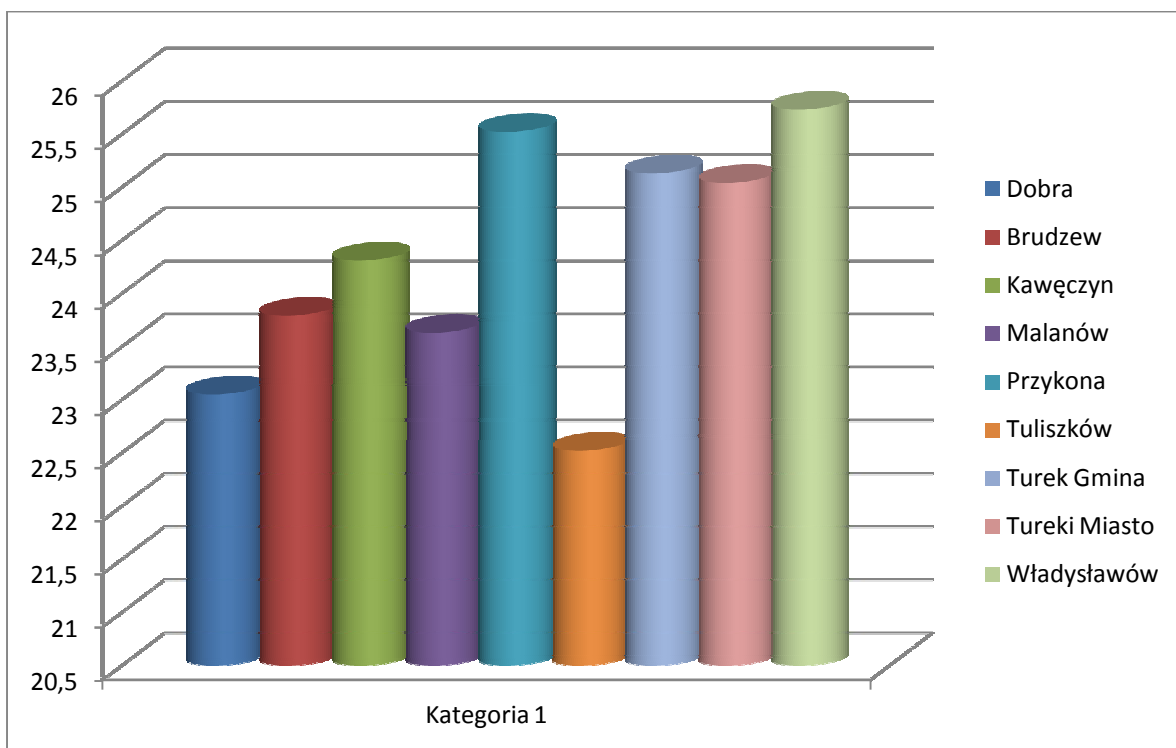
Z analizy wyników sprawdzianu w kl. VI Szkoły Podstawowej w Dobrej wynika, że najlepiej zostały opanowane przez uczniów umiejętności z obszaru czytania.

Najwięcej trudności sprawiły uczniom zadania z obszaru pisanie, w szczególności przestrzeganie norm gramatycznych i interpunkcyjnych (w obu przypadkach 27,3 % maksymalnej liczby punktów do otrzymania) jak również wykorzystanie wiedzy w praktyce – w zadaniach dotyczących wykonywania obliczeń dotyczących długości uzyskano 20,5 % maksymalnej liczby punktów .

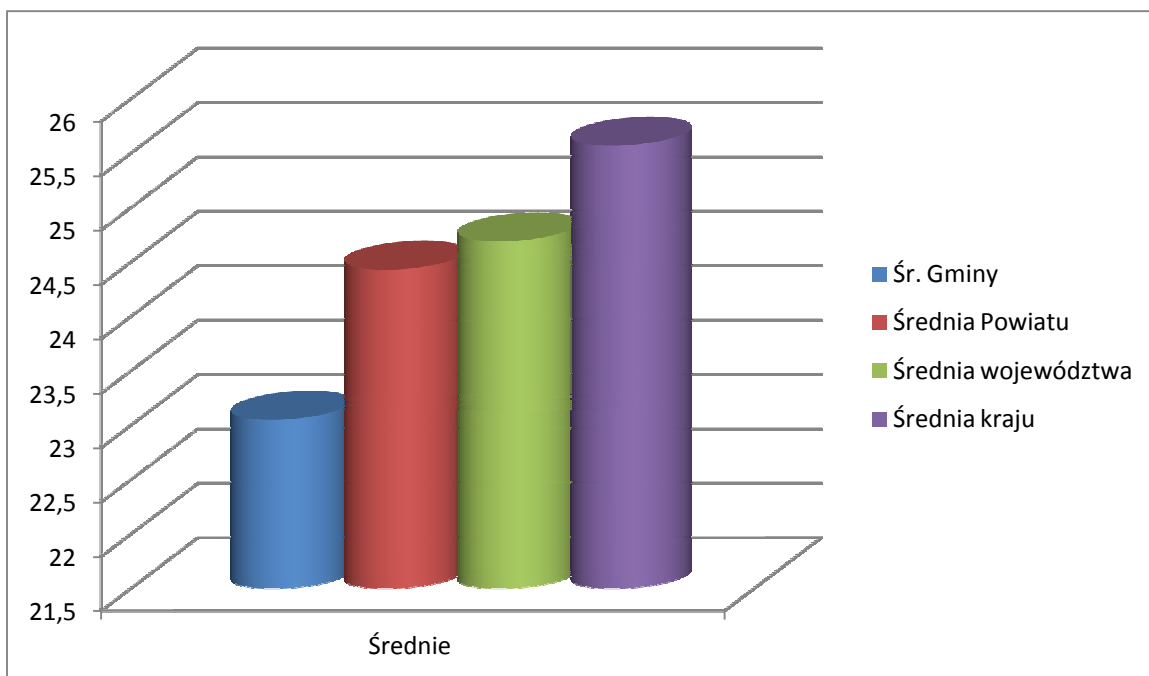
Tabela Nr 12. Wyniki sprawdzianu kl. VI w roku szkolnym 2009/2010 i 2010/2011.

Klasa	Rok szkolny 2009/2010	Rok szkolny 2010/2011	
		Liczba uczniów	Średnia punktów
Szkoła Podstawowa w Dobrej			
VI a i b	21,12	46	23,07
Szkoła Podstawowa w Piekarach			
VI	25,93	21	23,00

Wykres nr 3 Średnia sprawdzianu w Gminie Dobra na tle wyników innych Gmin Powiatu Tureckiego



Wykres nr 4 Wynik sprawdzianu w Gminie Dobra na tle średnich wyników powiatu, województwa i kraju



2. Egzamin gimnazjalny

Składający się z trzech części egzamin gimnazjalny w roku szkolnym 2010/2011 zadawano między 12 a 14 kwietnia.

Do egzaminu przystąpiło 55 uczniów klas III Gimnazjum w Dobrej. Egzamin z języka angielskiego pisało 59 uczniów a 13 z języka niemieckiego.

We wszystkich 3 częściach egzaminu do zdobycia było maksymalnie po 50 punktów . Egzamin gimnazjalny zdawali uczniowie urodzeni w 1995 r. , którzy trzy lata wcześniej w 2008 r. pisali sprawdzian dla szóstoklasistów. Wynik osiągnięty podczas sprawdzianu klas VI uplasował gminę Dobra na 7 miejscu w powiecie . Średnia Gminy wynosiła wówczas 25,68 przy średniej w powiecie 25,59 a w Wielkopolsce 25,40.

Egzamin gimnazjalny w roku szkolnym 2010/2011 bez wątpienia należał do Gimnazjum w Dobrej, które uplasowało się na pozycji lidera gimnazjów w naszym powiecie. Uzyskało ono najlepszy łączny wynik ma 13 szkół gimnazjalnych. O ile w części humanistycznej gimnazjaliści z Dobrej dali się wyprzedzić gimnazjalistom z Przykony o 0,91 pkt a w części matematyczne – przyrodniczej gimnazjalistom z Władysławowa (o 0,58 pkt), to już w pozostałych częściach egzaminu zdecydowanie osiągnęli lepsze wyniki. Na szczególną uwagę zasługuje wynik z języka angielskiego. Osiągnięty wynik 34.10 pkt znacznie przekracza zarówno średnią powiatową ((25,90 pkt)) jak i wojewódzką (28,08) . Wynik ten jest znacznie wyższy od wyników osiągniętych w gimnazjach największych miast naszego województwa (Poznań – 32,61, Leszno – 29,91, Konin - 29,57 i Kalisz - 32,05).

Najlepszy wynik egzaminów z języka angielskiego i niemieckiego jest kolejnym z rzędu najlepszym wynikiem. Również w zeszłym roku gimnazjum w Dobrej miało najlepszy wynik w powiecie .

Biorąc pod uwagę wspomniany już wyżej wynik tego rocznika w sprawdzianie klas VI można mówić o znacznej edukacyjnej wartości dodanej.

Tabela Nr 13. Wyniki egzaminu gimnazjalnego w roku szkolnym 2009/2010 oraz 2009/2010.

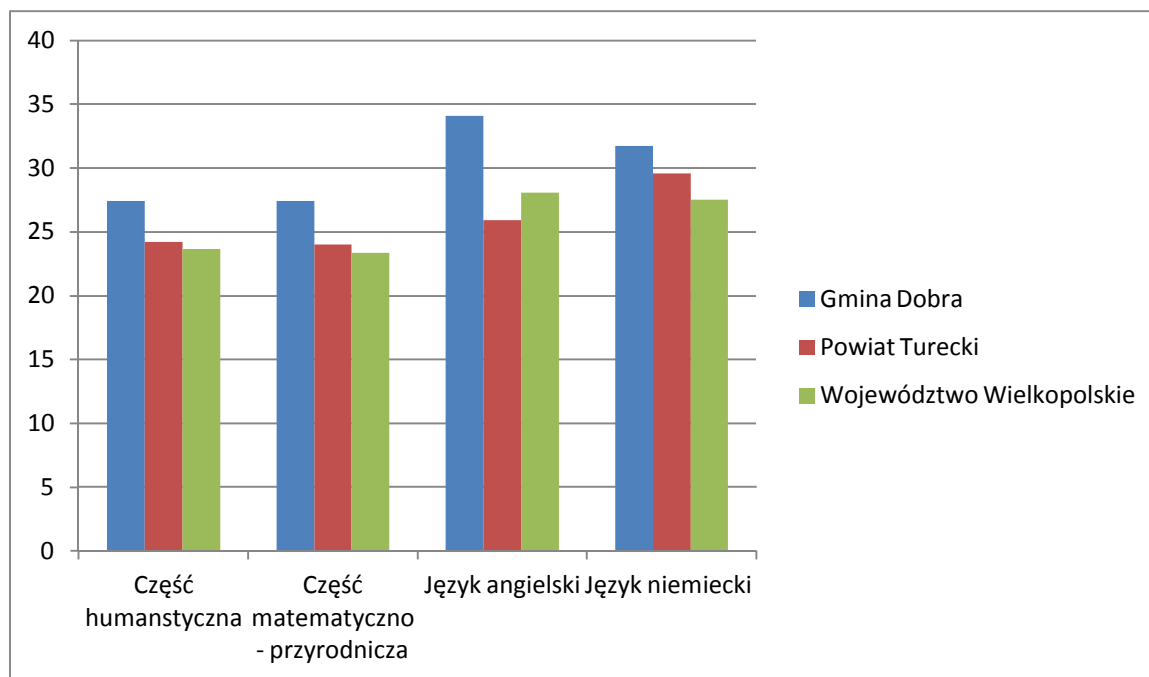
Rok	Gmina Dobra			Województwo Wielkopolskie				Kraj				
	H	MP	J N	H	MP	JN	H	MP	JN			
2009	30,88	27,42	33,76	31,04	25,64	30,55	31,67	26,03	30,63			
2010	28,13	24,71	35,58	29,11	23,35	28,85	30,34	23,90	x			
2011	27,45	27,42	34,10	31,72	24,21	24,00	25,90	29,58	23,69	23,38	28,08	27,52

H – część humanistyczna,

MP – część matematyczno –przyrodnicza.

J – część - języki nowożytnie

Wykres nr 5 Wynik egzaminu gimnazjalnego w Gminie Dobra na tle średnich wyników powiatu i województwa .



VI. SUKCESY UCZNIÓW.

Rok szkolny 2010/2011 był kolejnym rokiem, w którym uczniowie szkół osiągnęli znaczące sukcesy w różnych dziedzinach życia szkolnego zarówno tych organizowanych przez Wielkopolskiego Kuratora Oświaty w konkursach przedmiotowych, zawodach sportowych jak i przeglądach w różnych dziedzinach.

1. SZKOŁY PODSTAWOWEJ W DOBREJ

1) Sukcesy w konkursach przedmiotowych

Wojewódzki Konkurs Humanistyczny

Finalista: Martyna Maciejewska kl. Via – opiekun – Aleksandra Baranowska

Udział w etapie rejonowym:

1. Marta Kosowska ucz. kl. VI b – opiekun – Danuta Baranowska

Wojewódzki Konkurs Matematyczno-Przyrodniczy

Udział w etapie rejonowym: opiekun – Ewa Szczepańska

1. Martyna Maciejewska ucz. kl. VI a
2. Jakub Pietruszewski ucz. kl. V b
3. Mateusz Milczarek ucz. kl. V b

XV Konkurs Wiedzy o Wielkopolsce

Finalista- Bartłomiej Wypiór ucz. kl. IV a – opiekun p. Ewa Durka

Laureaci etapu powiatowego

1. Julia Śmigielska kl. IV b (udział w etapie rejonowym) - opiekun Danuta Baranowska
2. Julia Gebler IV b (udział w etapie rejonowym) – opiekun Danuta Baranowska

Konkurs Języka Angielskiego FOX

1. Martyna Maciejewska ucz. kl. VI a- **bardzo dobry wynik-** opiekun Magdalena Bartosik

Konkurs matematyczny „Kangur”

1. Jakub Gajewski ucz. kl. II b – **bardzo dobry wynik** - opiekun Iwona Śmieja
2. Martyna Maciejewska ucz. kl. VI a- **bardzo dobry wynik** - opiekun Ewa Szczepańska
4. Mateusz Milczarek ucz. kl. V b – wyróżnienie – opiekun Ewa Szczepańska
5. Jakub Kmieć ucz. kl. IIIa- wyróżnienie – opiekun Agnieszka Maciejewska

Czas na Szóstkę – regionalny konkurs matematyczny

Martyna Maciejewska- II miejsce

Ogólnopolska Olimpiada Przedmiotowa z Matematyki -Olimpus

Opiekun – Ewa Szczepańska

1. Martyna Maciejewska ucz. kl. VI a – 6 miejsce
2. Marta Kosowska ucz. kl. VI – 9 miejsce

Osiągnięcia uczniów w konkursach plastycznych – opiekun Justyna Piestrzyńska

Powiatowy konkurs plastyczny „Pisanka wielkanocna 2011”

- Anna Krzemińska (kl. V b) - nagroda
- Julia Śmigielska (kl. IV b) - nagroda

Konkursy muzyczne - opiekun Marlena Jesionek

III Diecezjalny Festiwal Piosenki Religijnej „Ryba”

III miejsce zespołu "DOBRASY" w składzie - Klaudia Adamiak, Mateusz Kosowski, Mateusz Milczarek, Aleksandra Cieślak, Kamila Ratajek, Daria Augustyniak, Ewelina Owczarek, Wiktoria Cerbst

Konkurs Śpiewania Kołęd w XIV Przeglądzie Twórczości Bożonarodzeniowej „Anioły 2011”
Nagroda dla zespołu „Dobrasy”

2) Sukcesy sportowe

Sukcesy indywidualne

Uczennica klasy V b Edyta Woreta

I miejsce w Mistrzostwach Powiatu w Indywidualnych Biegach Przełajowych , udział w Mistrzostwach Województwa.

III miejsce w Mistrzostwach Powiatu w Indywidualnych Biegach na Orientację awans i udział w Mistrzostwach Województwa

VII miejsce w Mistrzostwach Województwa w Indywidualnych Biegach Przełajowych Ludowych Zespołów Sportowych.

Ewelina Owczarek, Aleksandra Cieślak

udział w: Mistrzostwach Powiatu w Indywidualnych Biegach na Orientację awans i udział w Mistrzostwach Województwa

Sukces zespołowy

- I miejsce w Mistrzostwach Powiatu w Piłce Koszykowej Dziewcząt,

- III miejsce w Mistrzostwach Rejonu w Piłce Koszykowej Dziewcząt.

Zuzanna Fabisiak, Renata Warych, Edyta Woreta, Ewelina Owczarek, Sylwia Owczarek, Martyna Graczyk, Angelika Gibasiewicz, Klaudia Adamek, Monika Frącała, Aleksandra Cieślak, Angelika Paczeńska, Anna Koperska

-I miejsce w Mistrzostwach Powiatu w Czwórboju Lekkoatletycznym,

-II miejsce w Mistrzostwach Rejonu w Czwórboju Lekkoatletycznym,

XIV miejsce w Mistrzostwach Województwa .

Zuzanna Fabisiak, Renata Warych, Edyta Woreta, Sylwia Owczarek, Aleksandra Cieślak , Klaudia Adamiak.

2. GIMNAZJUM w DOBREJ

1) Sukcesy w konkursach przedmiotowych

I.p.	Nazwa konkursu	nazwiska uczniów	miejsce	opiekun
KONKURSY WOJEWÓDZKIE				
	Wojewódzki konkurs biologiczny (zakwalifikowanie i udział w etapie rejonowym)	Olga Chwiałkowska Magdalena Wodzińska		Danuta Wypiór
	Wojewódzki konkurs historyczny (zakwalifikowanie i udział w etapie rejonowym)	Kamil Pawicki		Ewa Durka
	Wojewódzki konkurs geograficzny (zakwalifikowanie i udział w etapie rejonowym)	Olga Chwiałkowska Anna Wróblewska Małgorzata Łakomicka Anita Gozdał		Dariusz Piestrzyński
	Wojewódzki konkurs matematyczny (zakwalifikowanie i udział w etapie rejonowym)	Olga Chwiałkowska Małgorzata Łakomicka Anna Wróblewska		
	Wojewódzki konkurs j. angielskiego	Anna Kubiak		Tomasz Marciniak
	Konkurs językowy (j. angielskiego) FOX	Anna Kubiak	bdb	Tomasz Marciniak
	Ogólnopolska Olimpiada OLIMPUS			
	- chemia	Anna Kubiak	10	Grażyna Pająk
	- j. angielski	Anna Kubiak	8	Tomasz Marciniak
	- matematyka	Olga Chwiałkowska	3	Dorota Górską
KONKURSY POWIATOWE				
	Wielkie Odkrycia Geograficzne	Anita Gozdał Olga Chwiałkowska Kamil Pawicki	2	Dariusz Piestrzyński
	Konkurs Ekologiczny	Anita Gozdał Olga Chwiałkowska Kamil Pawicki Anna Wróblewska Iwona Wszędybył	2	Dariusz Piestrzyński
	Konkurs muzyczny Powiatowy Konkurs Kolęd i Pastorałek	Iwona Wszędybył Daria Świerczyńska Klaudia Kicińska Patrycja Olszewska	Grand Prix	Marlena Jesionek
	Konkurs plastyczny w ramach	Adrianna		Justyna

	akcji „ Sprzątanie Świata”	Dembowiecka		Piestrzyńska
	Konkurs plastyczny Pisanka Wielkanocna	Marcelina Firus		Justyna Piestrzyńska
	Konkurs wiedzy o Janie Pawle II udział na et. diecezjalnym	Aneta Kupczyk Daria Błaszczuk Agata Grabowska		Paweł Janicki
	Krajowy Konkurs „ Moda na odblaski”	Agata Grabowska	1	Małgorzata Osińska

2) Sukcesy sportowe

I.p.	Nazwa	nazwiska uczniów	miejsce	opiekun
1.	Mistrzostwa Powiatu w Indywidualnych Biegach Przełajowych	Paulina Dorabiała	III	Jolanta Świerczyńska
2.	Mistrzostwa Powiatu w Indywidualnych Szachach Dziewcząt Udział w Mistrzostwa Wielkopolski	Małgorzata Łakomicka	II	Jolanta Świerczyńska
3.	Mistrzostwa Powiatu i Rejonu w Indywidualnej Lekkiej Atletyce - bieg na 100m przez płotki	Daria Świerczyńska	I	Jolanta Świerczyńska
4.	Mistrzostwach Wielkopolski Szkół Gimnazjalnych w Lekkiej Atletyce - bieg na 100m przez płotki	Daria Świerczyńska	VI	Jolanta Świerczyńska
5.	Halowe Mistrzostwa Wielkopolski Juniorów Młodszych w Lekkiej Atletyce - bieg na 60m przez płotki	Daria Świerczyńska	I	Jolanta Świerczyńska
6.	Międzywojewódzkie Mistrzostwach Juniorów i Juniorów Młodszych w Lekkiej Atletyce - bieg na 100m przez płotki	Daria Świerczyńska	IV	Jolanta Świerczyńska
7.	Mistrzostwa Powiatu i Rejonu w Indywidualnej Lekkiej Atletyce - rzut oszczepem Udział w Mistrzostwach Wielkopolski	Anna Wróblewska	III	Jolanta Świerczyńska
8.	Mistrzostwa Powiatu i Rejonu w Indywidualnej Lekkiej Atletyce - rzut dyskiem	Agata Redzyna	III	Jolanta Świerczyńska
9.	Mistrzostwa Wielkopolski w Indywidualnej Lekkiej Atletyce	Agata Redzyna	IX	Jolanta Świerczyńska

10.	Mistrzostwach Powiatu i Rejonu w Indywidualnej Lekkiej Atletyce - bieg na 300m Udział w Mistrzostwach Wielkopolski	Weronika Białek	I	Jolanta Świerczyńska
11.	Mistrzostwa Powiatu w Indywidualnej Lekkiej Atletyce - skok w dal	Iwona Wszędybył	III	Jolanta Świerczyńska
12.	Mistrzostwa Powiatu w Indywidualnych Biegach Przełajowych	Ewa Chudzik	II	Barbara Bartosik
13.	Mistrzostwa Powiatu w Piłce Koszykowej Dziewcząt Szkół Gimnazjalnych	Weronika Białek Katarzyna Bystrzycka Daria Świerczyńska Adrianna Dembowiecka Paulina Szwedzka Andżelika Krzykacz Klaudia Gajewska Paulina Turkowska Karolina Bystrzycka Anita Szymańska Daria Błaszczuk Roksana Musialik	III	Jolanta Świerczyńska

3. SZKOŁA PODSTAWOWA W PIEKARACH

I.p.	Nazwa konkursu	nazwiska uczniów	miejsce	opiekun
1.	Etap gminny XII Ogólnopolskiego Turniej Wiedzy Pożarniczej	Patrycja Dulin Dawid Rosiak Piotr Grubski	I II III	Lucjan Włodarczyk
2.	Etap powiatowy XII Ogólnopolskiego Turniej Wiedzy Pożarniczej	Patrycja Dulin	II	Lucjan Włodarczyk
3.	Konkurs Matematyczny „Kangur”	Konrad Serafin	wyróżn.	Jolanta Wypiór
4.	Wojewódzki Konkurs Matematyczno - Przyrodniczy	Konrad Serafin Damian Kaźmierczak	Udział w etapie rejonowym	Jolanta Wypiór Agnieszka Urbańczyk
5.	Ogólnopolski Konkurs Geograficzny Geo - Planeta	Dawid Kaźmierczak Konrad Serafin Anna Kujawińska Patrycja Dulin Dżesika Jałkiewicz	b.dobry Wyróżn. Wyróżn. Wyróżn. Wyróżn.	Agnieszka Urbańczyk
6.	Ogólnopolski Konkurs „Albus” z przyrody	Dawid Kaźmierczak Mateusz Wodziński	Wyróżni. 11 m.	

7.	VI Gminny konkurs piosenki o Nagrodę Burmistrza Dobrej	Karolina Olszewska Zuzanna Łyskanowska Joanna Jałkiewicz Wiktoria Kopytek Zuzanna Bartosik	II Wyróżn. Wyróżn. Wyróżn. Wyróżn.	Ewa Urbańczyk
8.	Palić nie palić – oto jest pytanie	Tomasz Grubski	Udział w etapie powiatowym	Anna Gajowiak
9.	„ Czerwieńcie, zieleńcie się słowa” – konkurs recytatorski Etap gminny	Marta Tutak Joanna Jałkiewicz Izabela Błazełek Patrycja Jałkiewicz Joanna Jałkiewicz	Nagroda Nagroda Wyróżnienie Wyróżnienie Nagroda	Anna Gajowiak Bożena Kubiak
10.	Konkurs języka angielskiego „FOX”	Bartłomiej Łakomicki	Wynik dobry	Emilia Hnatów
11.	Powiatowy Mikołajkowy Turniej Tenisa Stołowego w Piekarach	Natalia Łyskanowska Robert Rykowski Anna Kujawińska	I I I	Lucjan Włodarczyk
12.	Mistrzostwa Powiatu w Drużynowym Tenisie stołowym Chłopców Szkół Podstawowych w Turku	Piotr Grubski i Damian Burdelak	I	Lucjan Włodarczyk
13.	II Powiatowy Walentynkowy Turniej Warcabowy w Piekarach	Zuzanna Łyskanowska Rafał Szadek Dawid Chorenza Konrad Serafin	I I I I	Lucjan Włodarczyk
14.	Mistrzostwa Powiatu w Indywidualnym Tenisie Stołowym Chłopców w Turku	Piotr Grubski Damian Burdelak	I V	Lucjan Włodarczyk
15.	Finał Rejonowy w Indywidualnym Tenisie Stołowym Chłopców w Kłodawie	Piotr Grubski	IV	Lucjan Włodarczyk
16.	Powiatowy Turniej Tenisa Stołowego o Puchar Starosty Powiatu	Marta Tutak Patrycja Jałkiewicz Piotr Grubski Damian Burdelak Rafał Pakuła	II III II III II	Lucjan Włodarczyk

VII. UDZIAŁ I OSIĄGNIĘCIA PRZEDSZKOLAKÓW Z PRZEDSZKOLA SAMORZĄDOWEGO W DOBREJ W KONKURSACH W ROKU SZKOLNYM 2010/2011

Powiatowy Konkurs „Śpiewam i maluję” :

1. Konkurs plastyczny :

- nagroda - Dominika Smolińska,
- wyróżnienie - Marcin Gawron

2. Konkurs piosenki przedszkolnej :

wyróżnienie – Iga Cieślak, Dominika Smolińska.

VIII. FORMY PRACY WYCHOWAWCZEJ, DZIAŁALNOŚCI PROFILAKTYCZNEJ ORAZ BEZPIECZEŃSTWO W SZKOLE.

Zgodnie z potrzebami i wymogami prawa w roku szkolnym 2010/2011 we wszystkich szkołach realizowano zadania przyjętych programów wychowawczych i programów profilaktyki. W ramach programów wychowawczych oprócz wyborów do samorządów klasowych, szkolnych podjęto współpracę z rodzicami, celem której było przekazywanie informacji o postępach w nauce i zachowaniu, a także zapobieganie demoralizacji wśród dzieci i udzielanie uczniom pomocy edukacyjnej i materialnej (spotkania indywidualne, wywiadówki, pedagogizacja rodziców, imprezy klasowe, szkolne).

Program profilaktyki służył poprawie bezpieczeństwa w szkole, eliminowaniu przejawów agresji i nietolerancji. W ramach zadań tego programu realizowano programy profilaktyczne pt. "Trzeci elementarz", "Program Siedmiu Kroków", których celem było dostarczenie uczniom informacji o zagrożeniach towarzyszących nadużywaniu alkoholu i zażywaniu substancji uzależniających. Po raz kolejny szkoły brały udział w Ogólnopolskiej Kampanii pt. " Zachowaj Trzeźwy Umysł" celem ,którego było propagowanie zdrowego stylu życia poprzez aktywny odpoczynek.

Szkoły współpracowały w realizacji programów wychowawczych i programów profilaktyki z Miejsko – Gminnym Ośrodkiem Pomocy Społecznej w Dobrej, Posterunkiem Policji w Dobrej, Urzędem Miejskim w Dobrej, Nadleśnictwem Państwowym w Turku, Miejsko - Gminnym Ośrodkiem Kultury w Dobrej, Starostwem Powiatowym w Turku oraz podmiotami gospodarczymi i osobami fizycznymi. Wśród przedsięwzięć realizowanych przez szkoły dla realizacji programów nauczania, programów wychowawczych i profilaktycznych wymienić należy uroczystości patriotyczne z okazji rocznicy uchwalenia Konstytucji 3 Maja, Wybuchu II Wojny Światowej, Święta Niepodległości 11 listopada, uroczystości poświęcone patronom szkoły. W tradycji szkolnej utrwaliły się i były zorganizowane uroczystości z okazji świąt religijnych (Jasełka Bożonarodzeniowe, Przegląd Kolęd), Dnia Babci i Dziadka, Dnia Nauczyciela, Dnia Ziemi, Dnia Dziecka, Ślubowania pierwszoklasistów. Organizowano także konkursy wiedzy i sprawności oraz różnego rodzaju zawody sportowe.

IX. STAN REALIZACJI ZADAŃ OŚWIATOWYCH GMINY NA RZECZ UCZNIÓW I SZKÓŁ.

W roku szkolnym 2010/2011 realizowano szereg zadań wynikających z ustawowych obowiązków gminy na rzecz uczniów i szkół. Najważniejszym zrealizowanym zadaniem Gminy Dobra było zabezpieczenie przedszkolom i szkołom środków finansowych na prowadzenie działalności ,w tym na wynagrodzenia pracowników i eksploatację budynków komunalnych.

1. Dowóz uczniów niepełnosprawnych do szkół i zwrot kosztów dowozu.

Realizując obowiązki określone w art. 17 ustawy o systemie oświaty dowożono lub refundowano rodzicom wydatki związane z dowożeniem do szkół uczniów niepełnosprawnych i zamieszkałych w znacznym oddaleniu od szkół. W Gminie Dobra system dowozów uczniów niepełnosprawnych obejmuje finansowanie dowozu organizowanego przez Specjalny Ośrodek Szkolno – Wychowawczy w Turku, dowożenie w dniach kiedy Ośrodek nie świadczy usługi oraz zwrot kosztów dowozu przez rodziców. Tabela Nr 14 przedstawia stan realizacji tego obowiązku począwszy od 01.09.2008r.

Tabela Nr 14. Dowożenie uczniów niepełnosprawnych do szkół.

Wyszczególnienie		2008/09	2009/10	2010/2011
uczniowie:				
1.	Niepełnosprawni dowożeni przez SOSW w Turku oraz Gminę Dobra oraz opiekunów	6	8	11
	W tym niepełnosprawni dowożeni wyłącznie przez opiekunów	2	3	3

Z roku na rok zwiększa się liczba osób (uczniów) uprawnionych do nieodpłatnego dowozu na zajęcia w szkołach przystosowanych do przyjęcia ucznia z orzeczeniem o specjalnej potrzebie kształcenia.

Wysokość środków na pokrycie kosztów związanych z dowozem uczniów niepełnosprawnych przedstawia tabela nr 15.

Tabela nr 15. Wysokość wydatków związanych z dowozem uczniów niepełnosprawnych do szkół poza Gminę Dobra.

Lp.	Kategoria	Wydatek
1.	Specjalny Ośrodek Szkolno – Wychowawczy w Turku	15.060,00
2.	Środowiskowy Dom Samopomocy w Żeronicach	5.375,88
3.	Zwrot kosztów przejazdu opiekunom	5.323,84
	RAZEM	25759,72

W roku szkolnym 2010/2011 r. na podstawie art. 17 ust. 3 ustawy o systemie oświaty liczba uczniów uprawnionych do dowożenia wynosiła w Gminie Dobra 357, co stanowiło 52 % wszystkich uczniów (szkoła podstawowa, gimnazjum, przedszkola – 681uczniów). Tabela nr 16 przedstawia liczbę uczniów uprawnionych do dowożenia w roku szkolnym 2010/2011 ze względu na rodzaj szkoły, do której uczęszczali.

2. Dowóz uczniów do szkół na terenie Gminy Dobra

Tabela Nr 16. Dowożenie uczniów do szkół.

Odległość od szkoły obwodowej	Przedział klasowy	Uprawnieni do dowożenia		
		ZSP w Dobrej	ZS-P w Piekarach	PS w Dobrej
Powyżej 3 km	Z klas „0”	31	8	15
Powyżej 3 do 5 km	Klasy I – IV sp	43	24	X
Od 4 do 5 km	Klasy V – VI sp	14	6	X
	Gimnazjum	16	X	X
Od 5 do 10 km	Szkoła podstawowa	68	20	X
	Gimnazjum	53	X	X
Powyżej 10 km	Szkoła Podstawowa	17	4	X
	Gimnazjum	30	X	X
RAZEM		272	62	15

Dowozy szkolne realizowane były w sumie przez 3 następujące podmioty :

1. Usługi Przewozu Osób – Grzegorz Sucharek
2. Zakład Gospodarki Komunalnej i Mieszkaniowej w Dobrej
3. Środowiskowy Dom Samopomocy w Żeronicach.

Tabela Nr 17. Wydatki na dowozy szkolne ogółem w Gminie Dobra w rozbiciu na poszczególne placówki.

Lp.	Nazwa placówki	Kwota w roku szkolnym 2010/2011
1.	Zespół Szkół Publicznych w Dobrej	175938,23
2.	Zespół Szkolno – Przedszkolny w Piekarach	64329,52
RAZEM		240.267,75

Tabela Nr 18. Wydatki na dowozy szkolne do Zespołu Szkół Publicznych w Dobrej .

Lp.	miesiąc	Usługi Przewozu Osób Grzegorz Sucharek		ZGKIM w Dobrej		ŚDS w Żeronicach		RAZEM kwota
		km	kwota	km	kwota	km	kwota	
1.	IX 2010	4495	15150,40	1678	5738,76	270	302,40	21191,56
2.	X 2010	4107	13842,64	2137	7308,54	226	253,12	21404,30
3.	XI 2010	3675	12386,59	1478	5054,76	259	290,08	17731,43
4.	XII 2010	3396	11446,21	1321	4517,82	295	330,40	16294,43
5.	I 2011	3882	13080,79	1468	5020,56	249	298,80	18400,15
6.	II 2011	2199	7376,05	952	3255,84	200	240,00	10871,89
7.	III 2011	4601	15503,53	1675	5728,50	392	470,40	21702,43
8.	IV 2011	3120	10513,15	1198	4097,16	366	439,20	15049,51
9.	V 2011	4026	13566,01	1520	5198,40	303	363,60	19128,01
10.	VI 2011	3046	10263,80	1056	3611,52	241	289,20	14164,52
		36547	123129,17	14483	49531,86	2801	3277,20	175938,23

Tabela Nr 19. Wydatki na dowozy szkolne do Zespołu Szkolno – Przedszkolnego w Piekarach.

Lp.	miesiąc	Liczba km z rachunku	Kwota z rachunku
1	2	5	8
1.	IX 2010	2238	7543,18
2.	X 2010	2100	7078,05
3.	XI 2010	1995	6724,15

4.	XII 2010	1680	5662,44
5.	I 2011	2094	7055,94
6.	II 2011	1155	3891,89
7.	III 2011	2425	8171,28
8.	IV 2011	1680	5660,93
9.	V 2011	2061	6944,75
10.	VI 2011	1661	5596,91
		19089	64329,52

3. Wyplata stypendiów i zasiłków szkolnych.

Zgodnie z dyspozycją art.90b i art.90m ustawy o systemie oświaty wspomagano uczniów w formie stypendiów szkolnych i zasiłków szkolnych. Z tej formy wsparcia korzystali uczniowie szkół podstawowych, gimnazjów ale także szkół ponadgimnazjalnych którzy zamieszkują w gminie Dobra. Kryterium dochodowe uprawniające do uzyskania pomocy określone było w kwocie 351 zł na członka rodziny. Stypendia szkolne przyznawane były w okresie od 10.09.2010 do 31.03.2011 r. w kwocie 83,00 zł przy dochodzie na jednego członka rodziny do 70 zł oraz 73,00 zł miesięcznie przy dochodzie od 71,00 zł do 351,00 zł. Zasiłki szkolne natomiast (jednorazowo) w kwocie do 280 zł. Na powyższe zadanie wykorzystano dotację z budżetu Wojewody Wielkopolskiego w kwocie 56678,00 zł (wrzesień - grudzień 2010 – 22.651,00 zł, styczeń – czerwiec 2011 r. - 34027,00 oraz dochody własne w kwocie 18.846,00 zł.

Tabela Nr 20 pokazuje liczbę przyznanych stypendiów szkolnych i zasiłków szkolnych w roku szkolnym 2008/2009 - 2010/2011 z wyszczególnieniem typów szkół w których uczniowie pobierali naukę.

Tabela Nr 20. Stypendia szkolne w roku szkolnym 2008/2009 - 2010/2011

Lp.	Wyszczególnienie	2008/2009		2009/2010		2010/2011	
		Stypendium szkolne	Zasiłek szkolny	Stypendium szkolne	Zasiłki szkolne	Stypendium szkolne	Zasiłki szkolne

1.	Liczba wniosków	216	0	205	3	136	3	
2.	Liczba wniosków pozytywnie załatwionych – ogółem	199	0	193	3	133	3	
	w tym odnośzających się do uczniów:	szkół podstawowych	90	0	85	1	58	3
		gimnazjów	51	0	52	1	32	0
		szkół ponadgimnazjalnych	58	0	55	1	42	0
		innych	0	0	1	0	1	0
3.	Nakłady finansowe (w zł)	93.312,00	0	44 276,00	840,00	75.524,00	840,00	

4. Wyprawka szkolna.

Innym zadaniem o charakterze pomocy materialnej było wsparcie w zakresie zakupu podręczników w ramach rządowego programu "Wyprawka szkolna". Z tej formy pomocy skorzystało łącznie 53 z czego 47 uczniów kwalifikujących się ze względu na niski dochód w rodzinie, a 6 uczniów w ramach 10 % dla uczniów znajdujących się szczególnej sytuacji. Na realizację zadania wykorzystano środki finansowe w kwocie 10.171,80 zł otrzymane w postaci dotacji celowej od Wojewody Wielkopolskiego.

5. Dofinansowanie kształcenia młodocianych pracowników.

Wykonując obowiązki w zakresie wsparcia pracodawców w szkoleniu młodocianych pracowników zamieszkałych na terenie Gminy Dobra rozpatrywano zgodnie z dyspozycją art. 70b ustawy o systemie oświaty wnioski pracodawców o zwrot kosztów kształcenia młodocianych uczniów, którzy ukończyli przygotowanie zawodowe i zdali egzamin czeladniczy, lub egzamin potwierdzający uzyskanie kwalifikacji zawodowych. Tabela Nr 21 pokazuje liczbę złożonych i rozpatrzonych pozytywnie wniosków, oraz poniesione wydatki z tego tytułu.

Tabela Nr 21. Dofinansowanie kształcenia młodocianych uczniów w roku szkolnym 2010/2011.

Liczba pracodawców którzy otrzymali dofinansowanie	Liczba młodocianych którzy ukończyli naukę zawodu:			Liczba decyzji odmawiających przyznania dofinansowania	Kwota jaką w 2010r. wypłacono pracodawcom w ramach dofinansowania
	ogółem	w tym w cyklu kształcenia:			
		24 mies.	36 mies.		
10	12	7	5	0	68.019,90

Powyższe zadanie finansowane jest ze środków Ministerstwa Pracy i Polityki Społecznej.

X. JEDNORAZOWY DODATEK UZUPEŁNIAJĄCY

Już po raz drugi Gmina Dobra zobowiązana była do wypłaty w styczniu 2011r. jednorazowego dodatku uzupełniającego nauczycielom, których średnie wynagrodzenia nie uzyskują określonego w Karcie Nauczyciela poziomu. Powyższe wynika ze zmiany w ustawie Karta Nauczyciela wprowadzonej ustawą z dnia 21 listopada 2008 r. o zmianie ustawy – Karta Nauczyciela (Dz. U. Nr 1, poz. 1). Płace nauczycieli są kształtowane samodzielnie przez JST (na poziomie nie niższym niż ustawowo określone płace średnie na poszczególnych stopniach awansu zawodowego).

Zamiast corocznego uchwalania regulaminu wynagradzania nauczycieli wprowadzono obowiązek dokonywania przez organ prowadzący w każdym roku kalendarzowym, w terminie do dnia 20 stycznia, analizy poniesionych w danym roku wydatków na wynagrodzenia nauczycieli, w odniesieniu do wysokości średnich wynagrodzeń, o których mowa w art. 30 ust. 3, oraz średniorocznej struktury zatrudnienia nauczycieli na poszczególnych stopniach awansu zawodowego.

W przypadku nieosiągnięcia w danym roku wysokości średnich wynagrodzeń, o których mowa w art. 30 ust. 3, w składnikach wskazanych przepisem art. 30 ust. 1, organ prowadzący szkołę ustala kwotę różnicy między wydatkami faktycznie poniesionymi na wynagrodzenia nauczycieli w tym roku a iloczynem średniorocznej liczby nauczycieli na poszczególnych stopniach awansu zawodowego oraz średnich wynagrodzeń nauczycieli, o których mowa w art. 30 ust. 3, ustalonych dla danego roku a następnie zobowiązany jest w terminie do 31 stycznia wypłacić kwotę różnicy w formie jednorazowego dodatku uzupełniającego ustalanego proporcjonalnie do osobistej stawki wynagrodzenia zasadniczego nauczyciela, zapewniając osiągnięcie średnich wynagrodzeń na poszczególnych stopniach awansu zawodowego.

Ze względu na nie osiągnięcie przez nauczycieli stażystów, kontaktowych i dyplomowanych zatrudnionych w Gminie Dobra średnich wynagrodzeń, o których mowa

wyżej Gmina Dobra zobowiązana była wypłacić nauczycielom tych stopni awansu zawodowego dodatki uzupełniające na łączną kwotę **233.476,61**. Kwota ta jest wyższa o **150.284,85** zł od dodatku wypłaconego w roku 2010 za rok 2009.

Wysokość środków na poszczególnych stopniach awansu zawodowego przedstawiały się w sposób następujący :

- nauczyciel stażysta – **1007,02** zł
- nauczyciel kontraktowy – **10.353,04** zł
- nauczyciel mianowany – **42851,43** zł
- nauczyciel dyplomowany – **179.265,132** zł.

Całkowita wysokość wydatków Gminy w związku z wypłatą dodatku jednorazowego wyniosła 274.441,41 zł

XI. INWESTYCJE Z ZAKRESU OŚWIATY

I etap budowy sali sportowej w Długiej Wsi zakończono 15.08.2010 r. ponosząc nakłady w wysokości **1 207 625,71** zł, za roboty budowlane oraz **15 228,04** zł za umowę przyłączenia sali sportowej do sieci elektroenergetycznej, a także **21 200,00** zł za nadzory inwestorski i archeologiczny oraz **1170,00** zł za wizualizację i **110,05** zł za opłaty sądowe, dziennik budowy i uzgodnienia. Łączna suma wydatków poniesionych na dzień 31.12.2010 r. wyniosła **1 245 281,80** zł.

Do dnia 10.02.2010 r. wydatki poniesione na sporządzenie dokumentacji projektowej wyniosły **69 052,00** zł w roku 2007 i **52,00** zł w roku 2009.

Na realizację II etapu budowy sali na rok 2011 zaplanowano kwotę **2 332 260,00** zł, za którą planuje się wykonać konstrukcję dachu wraz z pokryciem i ociepleniem dachu, montaż kanalizacji odprowadzającej wodę deszczową z dachu do fosy na teren parku, montaż stolarki okiennej w budynku.

Na rok 2012 zaplanowano kwotę **3 538 303,00** zł za którą planuje się wykonać instalację ogrzewania sali, instalację elektryczną wewnętrzną wraz z przyłączem, instalację wodno – kanalizacyjną prace wykończeniowe i ocieplenie ścian budynku oraz wykonanie podłogi, a także zakup i montaż wyposażenia sali.

XII. FINANSOWANIE ZADAŃ OŚWIATOWYCH

W Gminie Dobra wydatki ponoszone na oświatę stanowią największą pozycję w budżecie. Różnica pomiędzy ponoszonymi przez gminę wydatkami na oświatę szkolną, a częścią oświatową subwencji ogólnej przekazywanej przez państwo finansowana jest z dochodów własnych Gminy.

Subwencja ministerialna na jednego ucznia w roku szkolnym 2010/2011 wynosiła 4717 złotych (finansowy standard A). Z tym że rozporządzenie zawiera aż 40 różnych wag, które wpływają na wzrost tej kwoty. Najważniejszą z nich jest tzw. waga wiejska. Z jej tytułu na ucznia chodzącego do szkół położonych na terenach wiejskich lub w miastach do 5 tys. mieszkańców przypada ok. 2 tys. zł

Udział subwencji oświatowej do łącznych kosztów utrzymania szkół i przedszkoli na przestrzeni ostatnich 5 latach przedstawia się następująco :

- w roku 2006 ogólny koszt realizacji zadań oświatowo – wychowawczych wyniósł 5 246 408,00 zł, otrzymana subwencja 3 282 870,00 zł; udział subwencji oświatowej do kosztów utrzymania wyniósł 62,57 %, zaś środki własne gminy zaangażowane w oświatę : 1 732 145,00 zł.

- w roku 2007 ogólny koszt realizacji zadań oświatowo – wychowawczych wyniósł 6 289 678,00 zł, otrzymana subwencja 3 385 477,00 zł; udział subwencji oświatowej do kosztów utrzymania wyniósł 53,82 %, zaś środki własne gminy zaangażowane w oświatę : 1 706 958,00 zł.

- w roku 2008 ogólny koszt realizacji zadań oświatowo – wychowawczych wyniósł 5 605 098,00 zł, otrzymana subwencja 3 659 031,00 zł; udział subwencji oświatowej do kosztów utrzymania wyniósł 65,28 %, zaś środki własne gminy zaangażowane w oświatę : 1 482 848,00 zł.

- w roku 2009 ogólny koszt realizacji zadań oświatowo – wychowawczych wyniósł 5 620 048,25 zł, otrzymana subwencja 3 717 069,00 zł; udział subwencji oświatowej do kosztów utrzymania wyniósł 66,14 %, zaś środki własne gminy zaangażowane w oświatę : 1 680 358,70 zł.

- w roku 2010 ogólny koszt realizacji zadań oświatowo – wychowawczych wyniósł 5 657 014,95 zł, otrzymana subwencja 3 783 313,00 zł; udział subwencji oświatowej do kosztów utrzymania wyniósł 66,87 %, zaś środki własne gminy zaangażowane w oświatę : 1 620 263,93 zł.

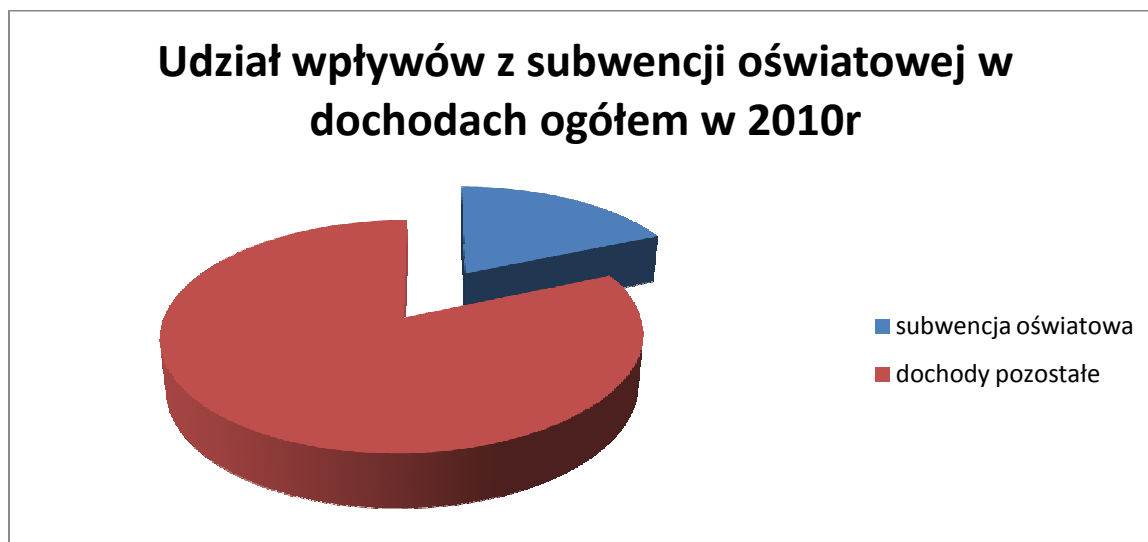
Wykres nr 6. Struktura dochodów na realizację zadań oświatowych w roku 2010r.



Tabela nr 22. Wysokość dochodów w roku 2010ł.

Lp.	Rodzaj dochodu na realizację zadań oświatowych	Kwota w 2010r. w zł
1.	Subwencja oświatowa	3 783 313,00
2.	Pozostałe dochody (dotacje celowe, dochody z dożywiania i czesnego)	253 438,02
3.	Dochody własne Gminy	1 620 263,93
RAZEM		5 657 014,95

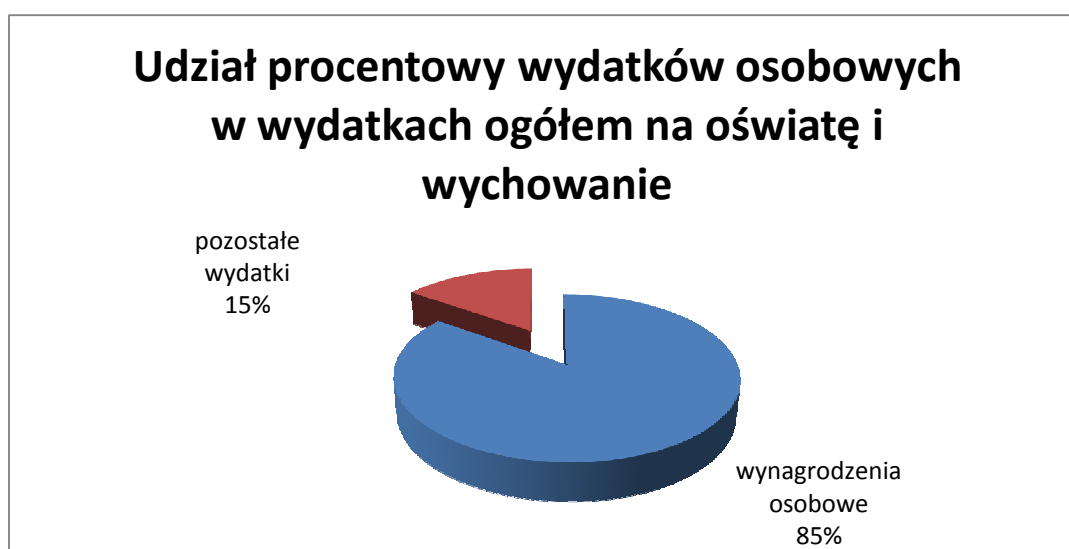
Wykres nr 7. Udział subwencji oświatowej w dochodach ogółem w roku 2011r.



W roku szkolnym 2010/2011 wydatki na oświatę i wychowanie wyniosły ogółem 5 679 135,27. Wydatki poniesione na poszczególne placówki wyniosły (w tym wydatki poniesione z budżetu):

4 028 230,65 zł - Zespół Szkół Publicznych w Dobrej
1 088 215,55 zł – Zespół Szkolno – Przedszkolny w Piekarach
562 689,07 zł – Przedszkole Samorządowe w Dobrej

Wykres nr 8. Udział wydatków na wynagrodzenia wraz z pochodnymi do wydatków ogółem w poszczególnych placówkach oświatowych w okresie 01.09.2010– 31.08.2010 r.



Dominująca część wydatków na oświatę i wydatki to wydatki osobowe, które w skali gminy stanowią 85 % wydatków poniesionych przez szkoły i przedszkola.

Subwencja oświatowa nie finansuje wszystkich zadań związanych z edukacją. Poza subwencją znajdują się m.in. wydatki związane z edukacją dzieci 3-6 letnich i z dowozami uczniów do szkół. Jednakże zapewnienie środków na wynagrodzenie nauczycieli i utrzymanie szkół należy do obowiązków państwa i według zapewnień Ministerstwa otrzymywane środki są wystarczające na pokrycie tego wydatku. W 2010r. wydatki na wynagrodzenia nauczycieli zatrudnionych w Szkole Podstawowej i Gimnazjum w Dobrej oraz Szkole Podstawowej w Piekarach wyniosły 3 2150 059,03. Kwota ta była wyższa od otrzymanej subwencji jedynie o 568 253,48 zł.

KOSZT UTRZYMANIA WYCHOWANKA/UCZNIA W ROKU SZKOLNYM 2010/2011

Do wyliczenia kosztów utrzymania dziecka przyjęto wydatki ogółem w placówce w roku szkolnym 2010/2011 pomniejszone o środki na zakup środków żywnościowych (kupowane ze środków pochodzących od uczniów).

Przedszkola

1. Przedszkole Samorządowe w Dobrej – wydatki jednostki w roku szkolnym 2010/2011 507 552,38 zł, ilość dzieci 58; roczny koszt utrzymania jednego dziecka 8.750,91 zł,
2. Przedszkole w Piekarach – wydatki jednostki w roku szkolnym 2010/2011 93 926,11 zł, ilość dzieci 28; roczny koszt utrzymania jednego dziecka 3 354,44 zł, (ze względu na funkcjonowanie Przedszkola w ramach Zespołu niektóre wydatki ponoszone na utrzymanie Przedszkola są finansowane z pozostałej części budżetu Zespołu).

Szkoła Podstawowa w Piekarach

Wydatki jednostki w roku szkolnym 2010/2011 959 399,31 zł, ilość dzieci 108; roczny koszt utrzymania jednego dziecka 8 883,33. zł,

Zespół Szkół Publicznych w Dobrej

Wydatki jednostki w roku szkolnym 2010/2011 3 955 641,26,65 zł, ilość dzieci 458 („0” – 37. SP – 249, Gim. – 172); roczny koszt utrzymania jednego dziecka 8 636,78 zł,

Opracował:
Barbara Stasiak

Dobra, dnia 28.10.2011r.

